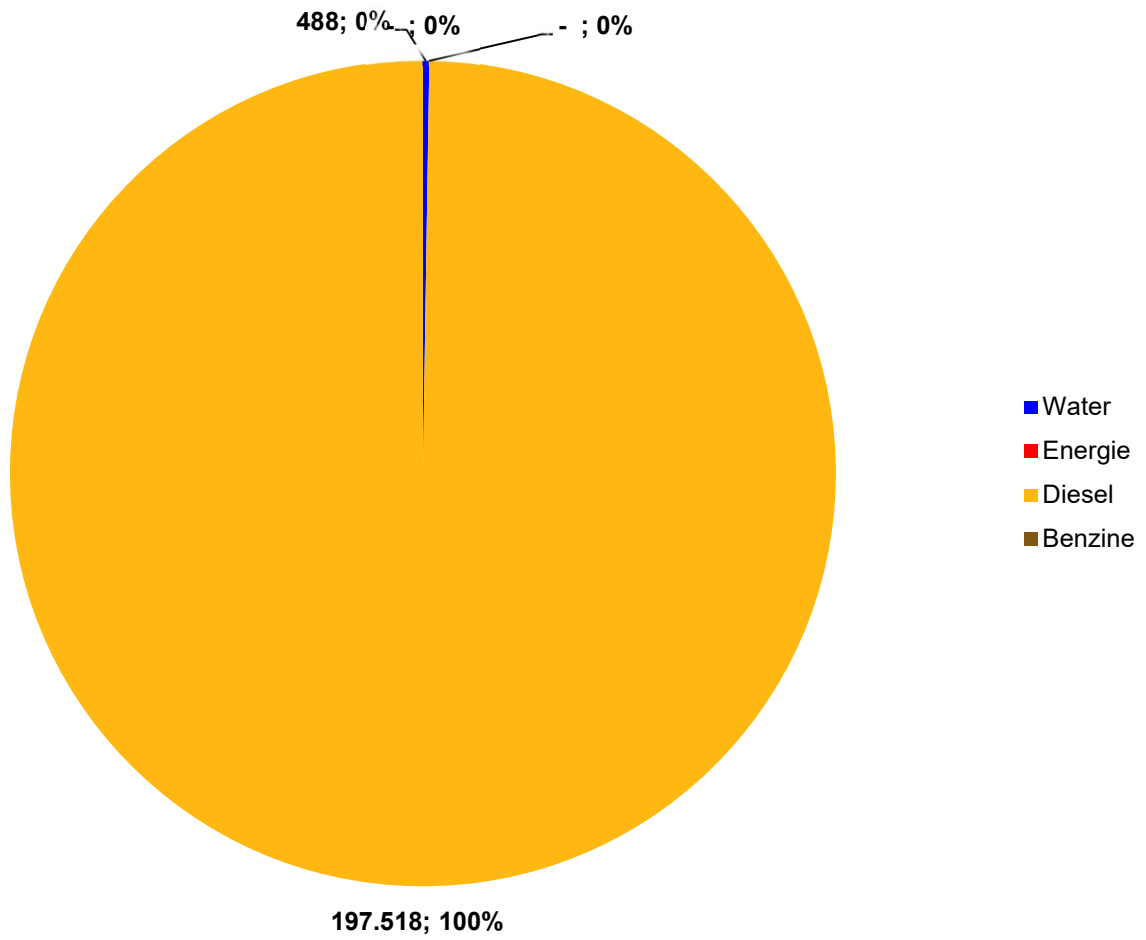
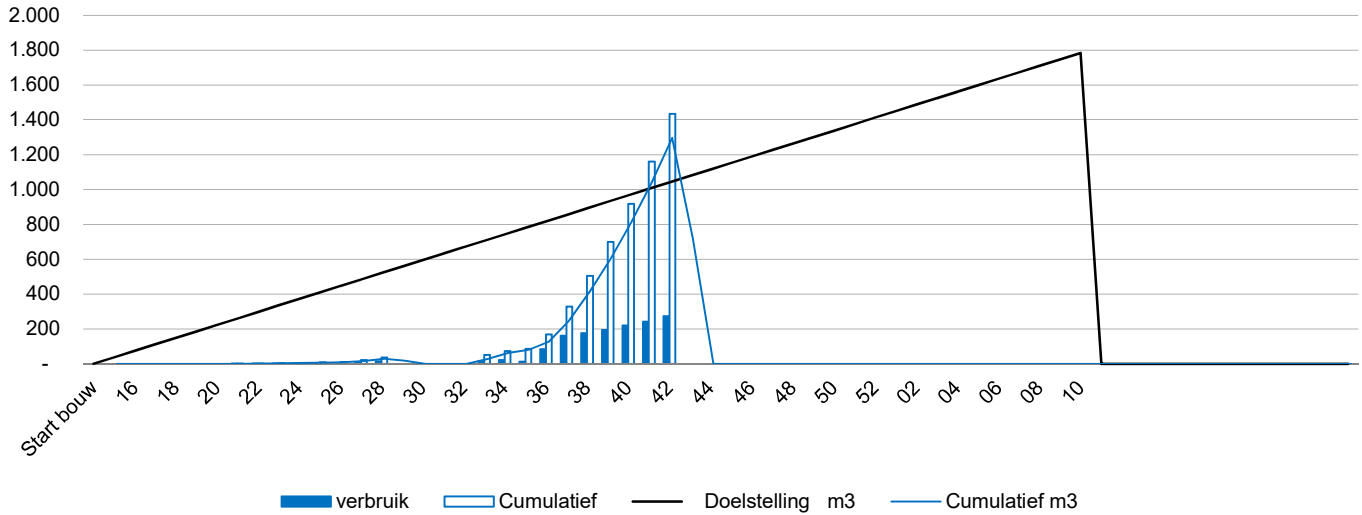


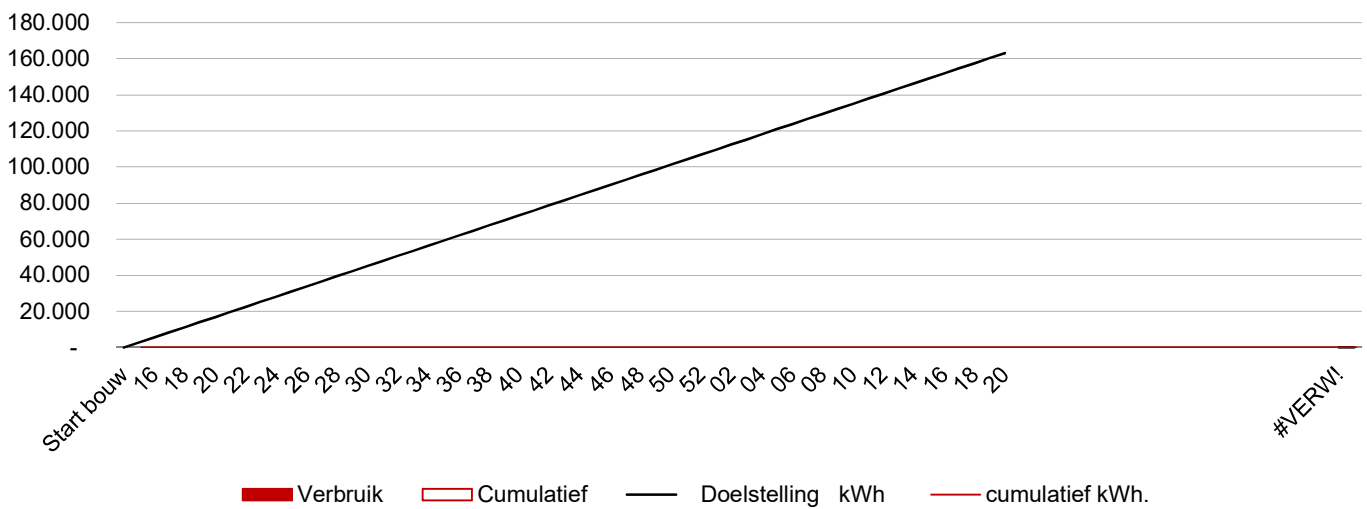
CO₂-FOOTPRINT (in kg)



WATER (in m3)



ENERGIE (in kWh)



DOELSTELLING	0,022 m3 / m2 bvo
	81.082 m2 bvo
37,16 m3 / p.week	1.784 m3
	48 weken bouwtijd

week	WATER				
	Meterstand	verbruik	Cumulatief	Doelstelling	Analyse
Start bouw			-	0	
15		-	-	37	
16		-	-	74	
17		-	-	111	
18		-	-	149	
19		-	-	186	
20		-	-	223	
21	2	2	2	260	
22	2	1	2	297	
23	4	1	4	334	
24	6	3	6	372	
25	9	3	9	409	
26	11	2	11	446	
27	22	11	22	483	
28	36	14	36	520	
29		-	-	557	
30		-	-	595	
31		-	-	632	
32		-	-	669	
33	52	16	52	706	
34	73	21	73	743	
35	85	12	85	780	
36	168	83	168	818	
37	328	160	328	855	
38	504	176	504	892	
39	699	195	699	929	
40	918	219	918	966	
41	1.160	242	1.160	1.003	
42	1.434	274	1.434	1.041	
43		-	-	1.078	
44		-	-	1.115	
45		-	-	1.152	
46		-	-	1.189	
47		-	-	1.226	
48		-	-	1.264	
49		-	-	1.301	
50		-	-	1.338	
51		-	-	1.375	
52		-	-	1.412	
01		-	-	1.449	
02		-	-	1.487	
03		-	-	1.524	
04		-	-	1.561	
05		-	-	1.598	
06		-	-	1.635	
07		-	-	1.672	
08		-	-	1.709	

18077 Nieuwbouw vidaXL fase 3 - VENLO

24 oktober 2019

09		-	-	1.747	
10		-	-	1.784	
		-	-	-	
		-	-	-	
		-	-	-	
		-	-	-	
		-	-	-	
		-	-	-	
		-	-	-	
		-	-	-	
		-	-	-	
		-	-	-	
		-	-	-	
		-	-	-	
		-	-	-	
		-	-	-	
		-	-	-	
Totaal			1.434	1.784	

DOELSTELLING

	4,10 kWh / m2 bvo
	81.082 m2 bvo
2812,50 kWh. / p.week	135.000 kWh
	48 weken bouwtijd

week	ENERGIE				
	Meterstand	Verbruik	Cumulatief	Doelstelling	Analyse
Start bouw	-		-	0	
15		-	-	2.813	
16		-	-	5.625	
17		-	-	8.438	
18		-	-	11.250	
19		-	-	14.063	
20		-	-	16.875	
21		-	-	19.688	
22		-	-	22.500	
23		-	-	25.313	
24		-	-	28.125	
25		-	-	30.938	
26		-	-	33.750	
27		-	-	36.563	
28		-	-	39.375	
29		-	-	42.188	
30		-	-	45.000	
31		-	-	47.813	
32		-	-	50.625	
33		-	-	53.438	
34		-	-	56.250	
35		-	-	59.063	
36		-	-	61.875	
37		-	-	64.688	
38		-	-	67.500	
39		-	-	70.313	
40		-	-	73.125	
41		-	-	75.938	
42		-	-	78.750	
43		-	-	81.563	
44		-	-	84.375	
45		-	-	87.188	
46		-	-	90.000	
47		-	-	92.813	
48		-	-	95.625	
49		-	-	98.438	
50		-	-	101.250	
51		-	-	104.063	
52		-	-	106.875	
01		-	-	109.688	
02		-	-	112.500	
03		-	-	115.313	
04		-	-	118.125	
05		-	-	120.938	
06		-	-	123.750	
07		-	-	126.563	
08		-	-	129.375	

Niet van toepassing i.v.m. ontbreken
stroom op bouwplaats

	Leveringen	Kilometers	CO2-uitstoot
2019-14			
2019-15			
2019-16			
2019-17			
2019-18			
2019-19			
2019-20			
2019-21			
2019-22			
2019-23			
2019-24			
2019-25			
2019-26			
2019-27			
2019-28			
2019-29			
2019-30			
2019-31			
2019-32			
2019-33			
2019-34			
2019-35			
2019-36			
2019-37			
2019-38			
2019-39			
2019-40			
2019-41			
2019-42			
2019-43			
2019-44			
2019-45			
2019-46			
2019-47			
2019-48			
2019-49			
2019-50			
2019-51			
2019-52			
2020-01			
2020-02			
2020-03			
2020-04			
2020-05			
2020-06			
2020-07			
	-	-	-

op het einde in te vullen

BOUWPLAATS		
Hvh (diesel)	Hvh (benzine)	CO2-uitstoot
liter	liter	
1.372		
1.688		
2.421		
1.716		
2.759		
3.590		
4.050		
3.938		
3.305		
4.060		
3.580		
4.525		
3.743		
3.703		
3.991		
2.126		
40		
3.648		
3.078		
3.400		
1.988		
3.496		
4.201		
752		
1.425		
927		
1.174		
61.151	-	-